学　校　評　価　アンケート（保護者・全日制）

回答率83．5%　　R2.12実施

昨年　89．1%

① 特にそう思う　② そう思う　③ あまり思わない
④ 思わない　⑤ わからない

1 お子様が、下松工業に入学してよかった。

肯定的回答　90

%	①	②	③	④	⑤
1年	36	57	3	0	4
2年	35	55	5	2	3
3年	35	55	5	2	3
全体	35	55	5	2	3
昨年	32	53	5	2.9	7.1

85

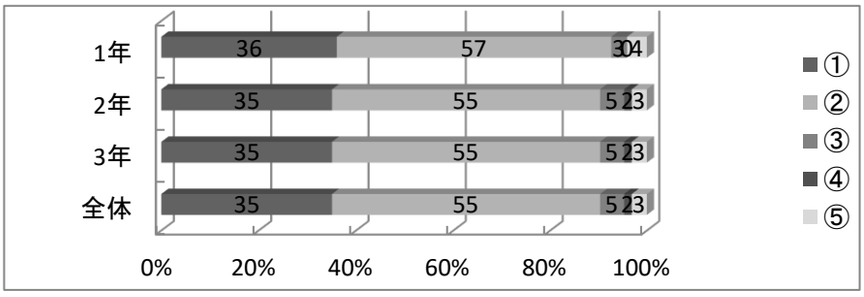

2 お子様は、充実した学校生活を送っている。

肯定的回答　89

%	①	②	③	④	⑤
1年	28	61	7	1	3
2年	28	61	7	1	3
3年	31	58	7	2	2
全体	28	61	7	1	3
昨年	29	58	7	2	4

87

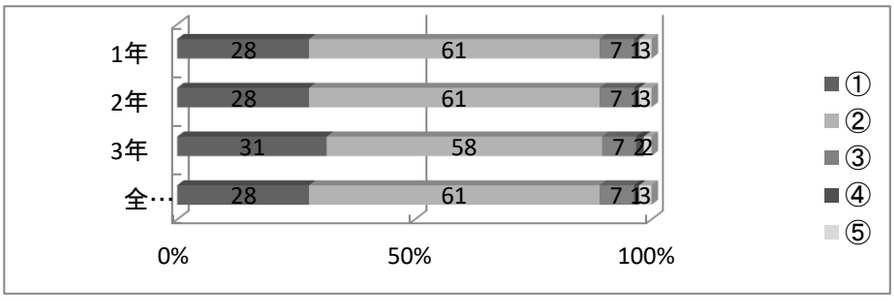

3 本校の教育は、生徒一人ひとりの個性や能力を伸ばしている。

肯定的回答　70

%	①	②	③	④	⑤
1年	20	65	10	0	27
2年	18	54	14	3	12
3年	20	50	17	2	10
全体	18	52	13	2	15
昨年	17	53	12	2.1	16

69

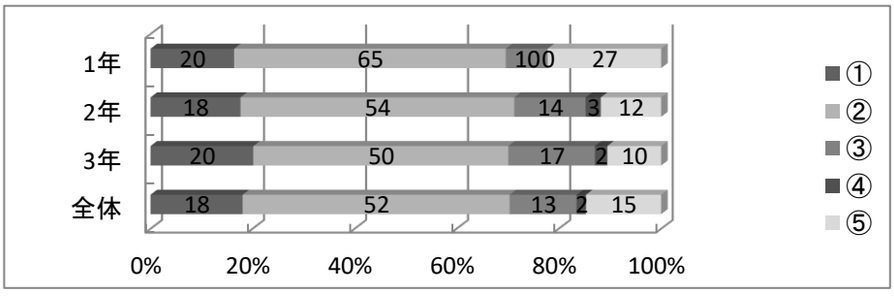

4 本校で学んでいる科目や内容に満足している。

肯定的回答　80

%	①	②	③	④	⑤
1年	20	62	4	0	13
2年	19	58	6	4	13
3年	21	60	7	1	10
全体	20	60	6	2	12
昨年	18	60	7.4	2.1	12

79

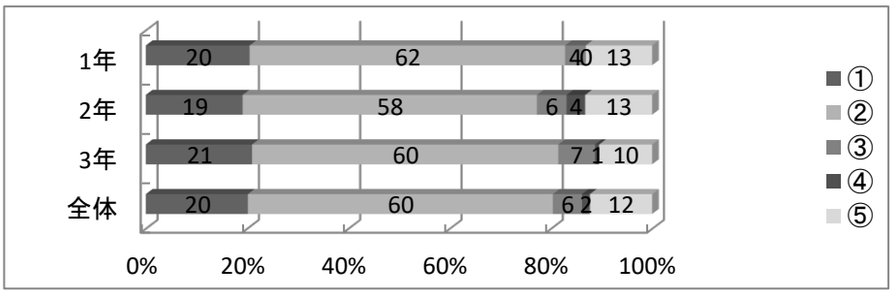

5 授業はわかりやすく、熱心に指導されている。

肯定的回答　64

%	①	②	③	④	⑤
1年	16	48	7	1	28
2年	17	45	12	4	23
3年	19	46	13	2	21
全体	17	46	10	2	24
昨年	16	51	9	2.6	21

67

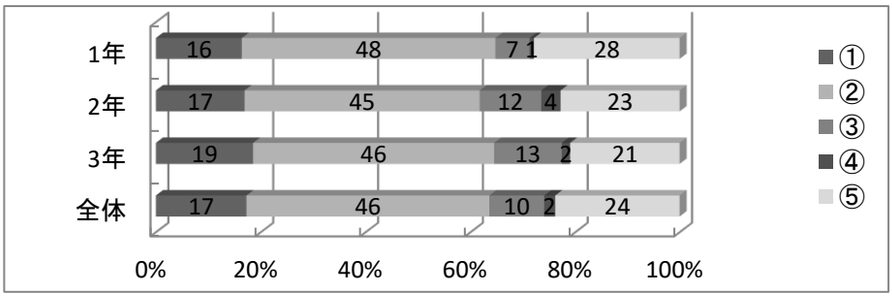

6 学校は、資格を取得できるように指導している。

肯定的回答　85

%	①	②	③	④	⑤
1年	30	59	2	0	8
2年	29	57	9	4	2
3年	31	50	10	2	7
全体	30	55	7	2	6
昨年	29	54	7.1	2.4	7.6
	83				

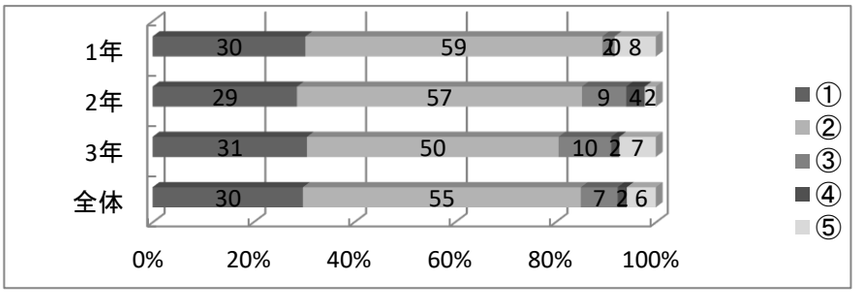

7 集団生活のマナーに関する指導がよく行われている。

肯定的回答　83

%	①	②	③	④	⑤
1年	23	60	1	2	15
2年	25	63	4	1	7
3年	27	50	10	2	10
全体	25	58	5	1	11
昨年	26	56	7.6	1.9	8.8
	82				

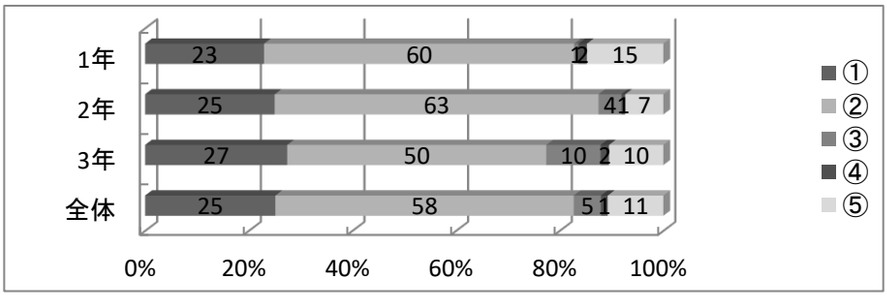

8 校則や決まりは適切である。

肯定的回答　81

%	①	②	③	④	⑤
1年	25	61	7	4	3
2年	21	55	14	8	2
3年	24	58	13	2	2
全体	23	58	12	5	3
昨年	19	59	11	4.1	6.4
	79				

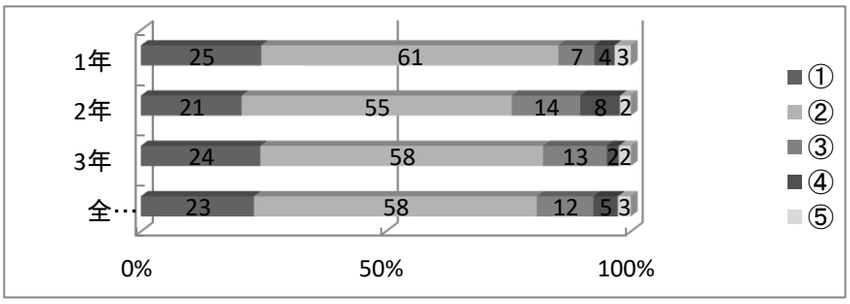

9 お子様は、学校の規則や決まりを概ね守っている。

肯定的回答　95

%	①	②	③	④	⑤
1年	34	61	2	1	2
2年	33	63	2	1	1
3年	33	60	6	1	0
全体	33	61	3	1	1
昨年	32	56	2.8	1.9	6.8
	88				

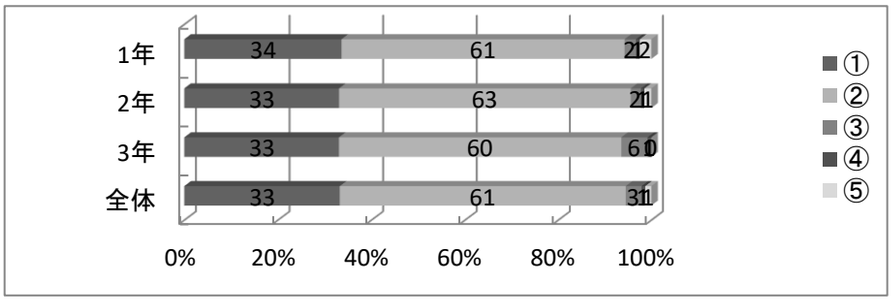

10 学校行事は、充実している。

肯定的回答　85

%	①	②	③	④	⑤
1年	20	64	11	0	6
2年	26	60	8	1	4
3年	27	60	5	1	7
全体	23	61	9	1	5
昨年	27	60	4.8	1	6.7
	88				

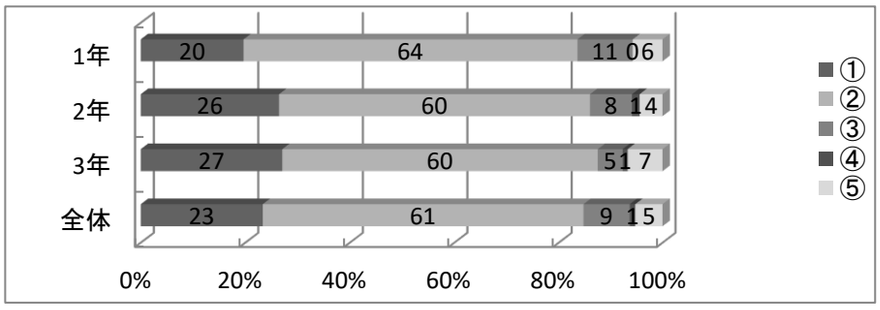

11 部活動は、積極的に活動している。

肯定的回答　85

%	①	②	③	④	⑤
1年	48	43	3	3	2
2年	43	40	4	8	4
3年	30	51	11	4	4
全体	41	45	6	5	4
昨年	39	44	6	4	7.9
	83				

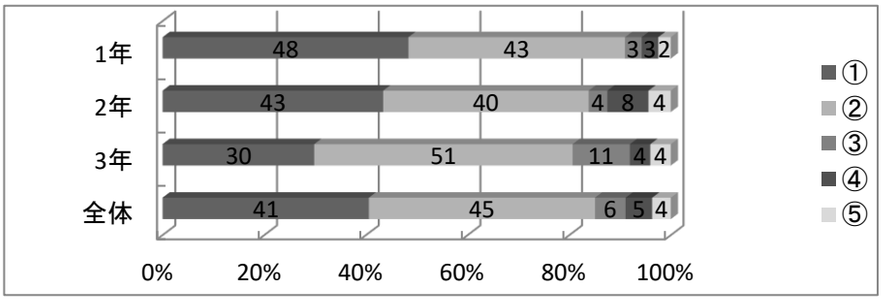

12 生徒会は行事や諸活動の運営に活発である。

肯定的回答　66

%	①	②	③	④	⑤
1年	12	54	2	0	31
2年	19	46	8	2	24
3年	19	49	8	1	23
全体	17	50	6	1	26
昨年	17	52	8.1	2.6	20
	69				

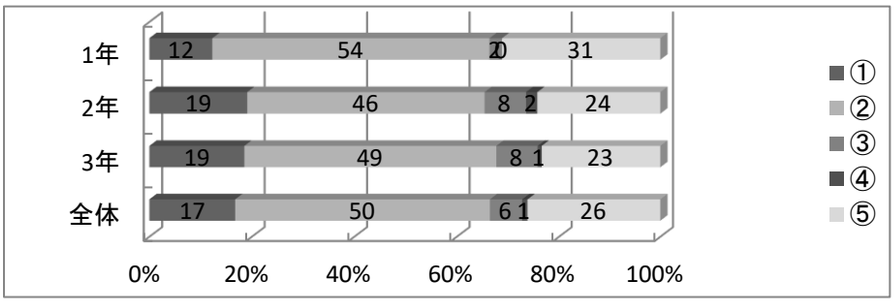

13 将来の生き方について考える機会がある。

肯定的回答　71

%	①	②	③	④	⑤
1年	16	56	9	2	17
2年	22	45	16	1	16
3年	21	52	7	2	18
全体	20	51	11	1	17
昨年	17	51	13	1.7	17
	68				

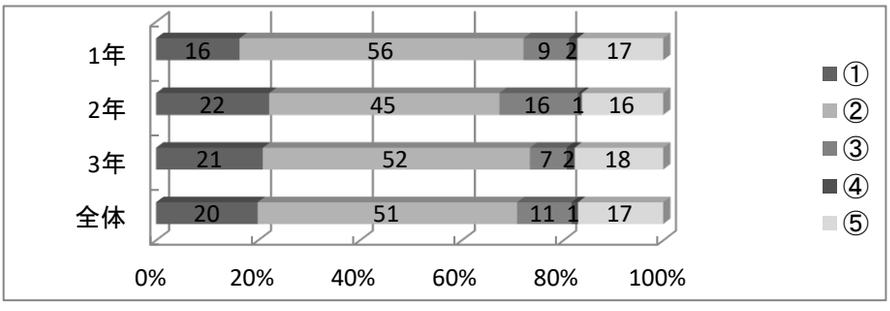

14 進路指導は適切に計画・指導されている。

肯定的回答　82

%	①	②	③	④	⑤
1年	18	60	2	1	19
2年	23	58	8	1	10
3年	23	64	5	5	3
全体	21	60	5	2	11
昨年	22	53	6.4	1.7	17
	75				

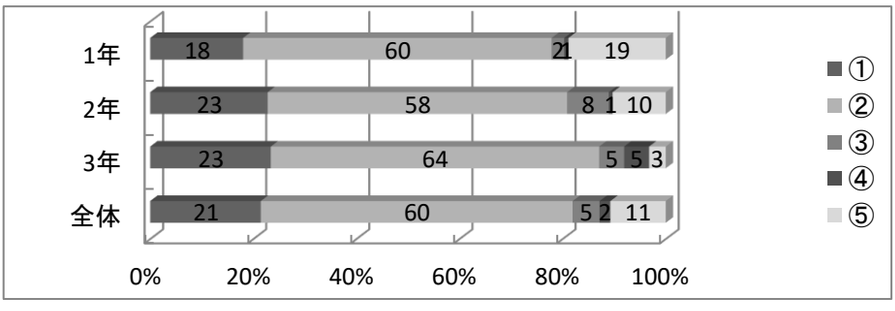

15 お子様のクラスはすごしやすく、よい雰囲気である。

肯定的回答　79

%	①	②	③	④	⑤
1年	26	50	6	3	15
2年	29	50	4	4	13
3年	32	50	5	2	11
全体	29	50	5	3	13
昨年	26	53	5.3	3	14
	78				

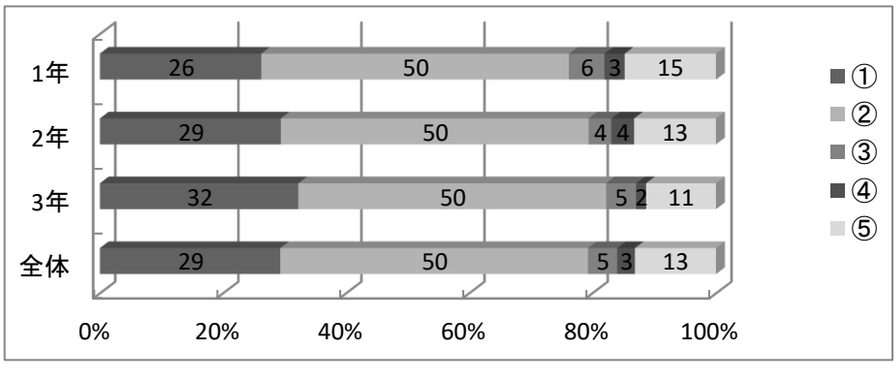

16 担任による面接やスクールカウンセラー来校等、教育相談活動が充実している。

肯定的回答　78

%	①	②	③	④	⑤
1年	17	64	3	0	16
2年	22	54	7	1	16
3年	20	59	6	2	14
全体	20	59	5	1	15
昨年	19	51	7.2	2.4	20
	70				

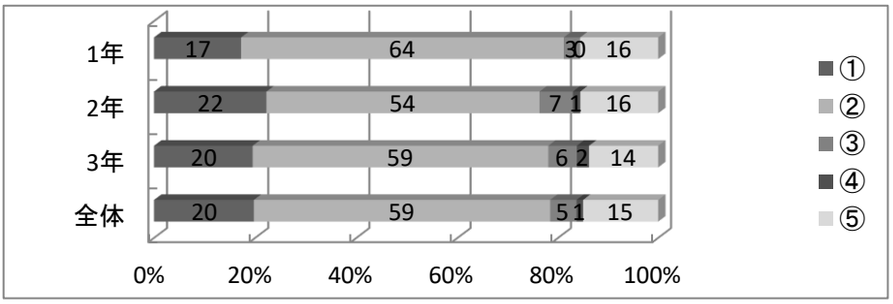

17 お子様についての悩みがあったとき、相談する人がいる。

肯定的回答　84

%	①	②	③	④	⑤
1年	23	61	10	0	7
2年	26	57	8	1	7
3年	28	57	5	2	8
全体	26	58	8	1	7
昨年	22	56	7.9	3.1	11
	78				

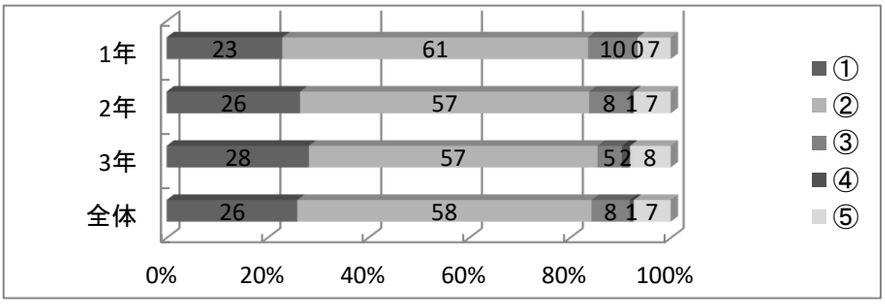

18 学校は、健康・体力に関する情報を適切に提供している。

肯定的回答　85

%	①	②	③	④	⑤
1年	19	68	2	2	10
2年	23	60	10	2	6
3年	26	60	6	1	8
全体	23	62	6	2	8
昨年	20	53	8.8	1.9	16
	73				

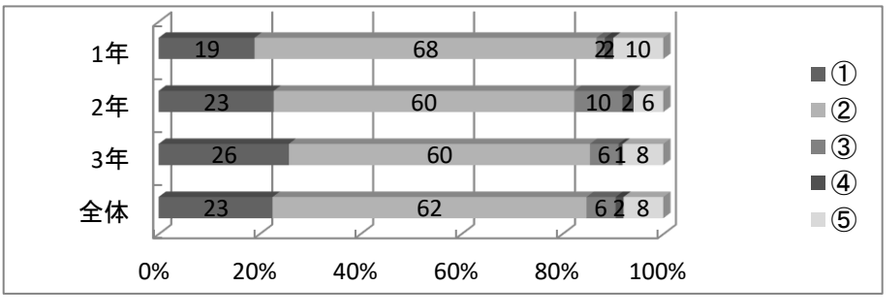

19 校内は、環境整備が行き届いている。

肯定的回答　80

%	①	②	③	④	⑤
1年	24	55	6	1	15
2年	22	57	7	1	13
3年	22	60	6	2	10
全体	23	58	6	1	13
昨年	20	57	6.6	2.4	14
	77				

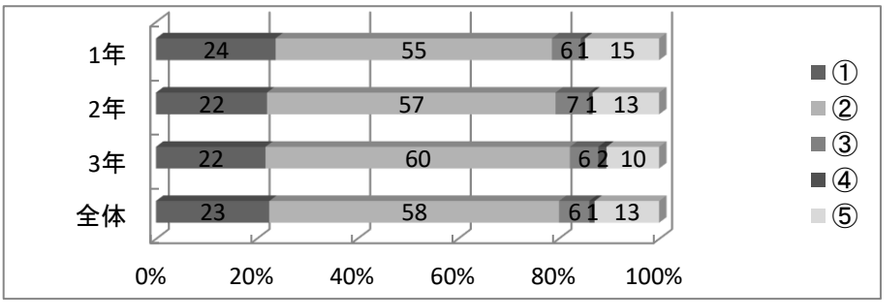

20 学校は、保護者への連絡や情報提供を積極的に行っている。

肯定的回答　84
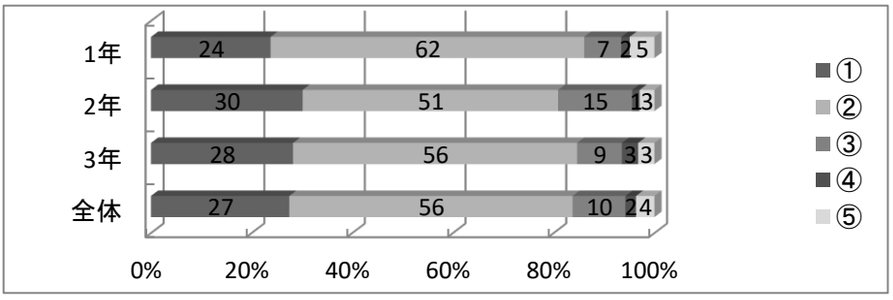
%	①	②	③	④	⑤
1年	24	62	7	2	5
2年	30	51	15	1	3
3年	28	56	9	3	3
全体	27	56	10	2	4
昨年	20	58	9	3.1	9.8
	78